1431.142.016ТЧ

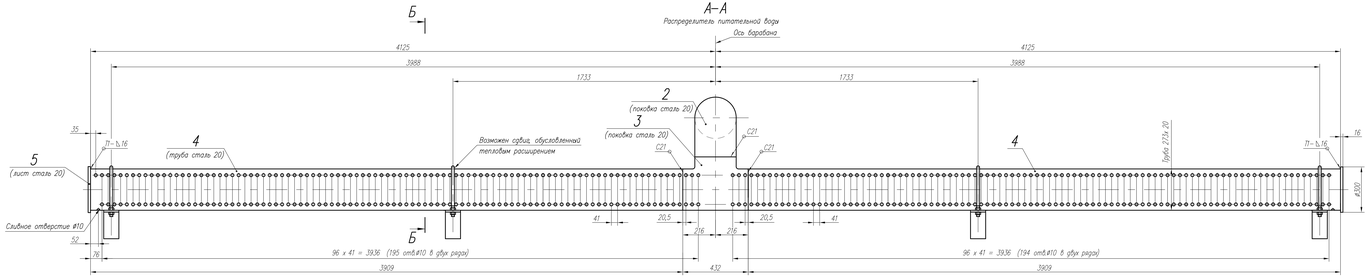

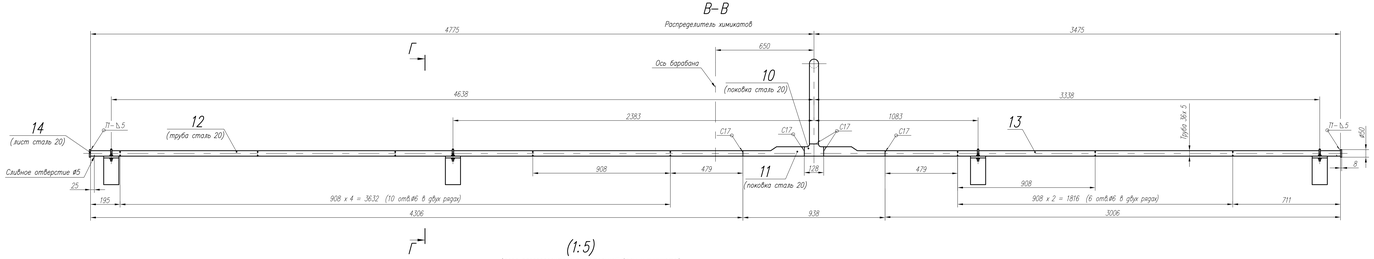

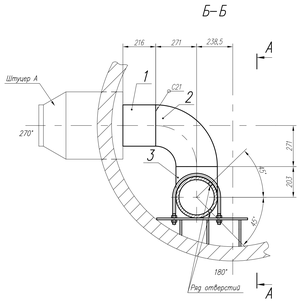

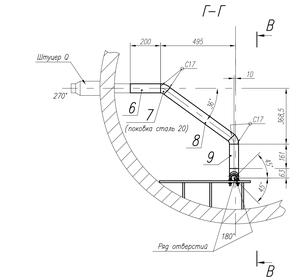

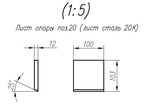

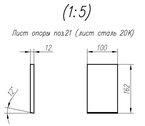

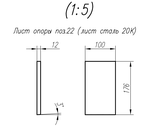

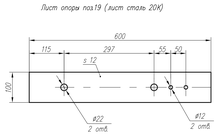

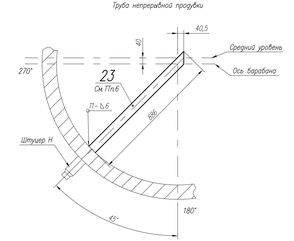

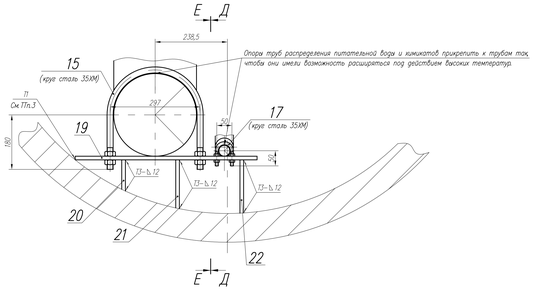

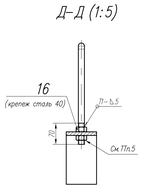

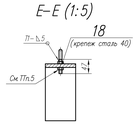

Таблица 1

Поз.	Обозначение	Наименование	Кол.	Примеч.
		Детали		
1		Труба 273х 10 L=216	1	
2		Колено 273х 10 90°	1	
3		Тройник 273	1	
4		Труба 273х 20 L=3909	2	
5		Донышко ⌀250	2	
6		Труба 60х 6 L=200	1	
7		Колено 60х 6 45°	2	
8		Труба 60х 6 L=525	1	
9		Труба 60х 6 L=161	1	
10		Тройник 60х 6	1	
11		Переходник 60х 6/36х 5	2	
12		Труба 36х 5 L=4306	1	
13		Труба 36х 5 L=3006	1	
14		Донышко ⌀50	2	
15		Хомут ⌀20 с резьбой М20 L=826	4	
16		Гайка М20	16	
17		Хомут ⌀10 с резьбой М10 L=178	4	
18		Гайка М10	16	
19		Лист опоры	4	
20		Лист опоры	4	
21		Лист опоры	4	
22		Лист опоры	4	
23		Труба 60х 6 L=886	1	

1. Все размеры справочные.
2. Сварка по ГОСТ 5264-80, кроме особо указанной.
3. Сварка по ГОСТ 11534-75.
4. Распределители питательной воды, химикатов и труба непрерывной продувки барабана высокого давления КУ П-143 для ПГУ-400 Нижневартовской ГРЭС.
5. Гайки приветить сваркой.
6. Для труба поз. 23 в рабочем проекте предусмотреть приварную деталь.
7. Масса дана без учета массы наплавленного металла.

Изм.	Лист	№ докум.	Подп.	Дата	1431.142.016ТЧ
Разраб.	Сенатор			09.11	Распределители питательной воды, химикатов и труба непрерывной продувки
Пров.	Земляницкий			09.11	Теоретический чертеж
Т.контр.					
ГКП	Баранников				
Н.контр.	Жилов			09.11	
Утв.	Михалов			09.11	

Лит.	Масса	Масштаб
И	1188	1:10

Лист | Листов 1

ОАО "ИК "ЗИОМАР"

Копировал | Формат А2Ч4